

BILAN DES NETTOYAGES PAR



Surfrider ramasse 94 m³ de déchets sur les côtes françaises continentales, de Guadeloupe et d'Uturoa à Tahiti

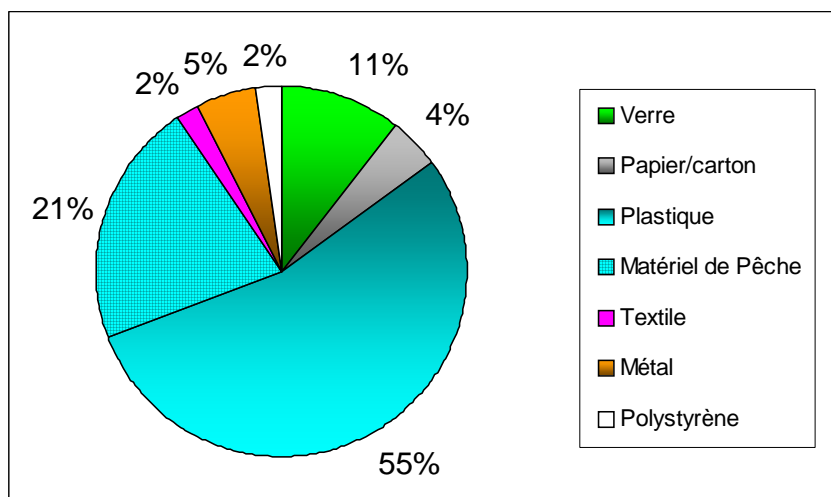
L'Observatoire des déchets en Milieux Aquatiques (ODEMA) a pour objectif d'accroître les connaissances concernant la pollution par les déchets en mer. Ces informations constituent les fondements de propositions d'amélioration de gestion. Surfrider et MerTerre sont partenaires dans ce projet. MerTerre a mis au point un système de caractérisation des déchets. Surfrider transmet les fiches de caractérisations des déchets à ses structures adhérentes en Europe. Surfrider réceptionne les fiches à l'issue des Initiatives Océanes et les renvoie à MerTerre qui les traite.

50 fiches de recensement des déchets ont été renseignées et renvoyées à MerTerre pour l'ODEMA .

Tableau des volumes de déchets ramassés sur les plages en m³

verre	Papier/carton	Plastique	Matériel de pêche	Textile	Métal	Polystyrène	autres
10	4	51	20	2	5	2	0.2

Les proportions des catégories des déchets



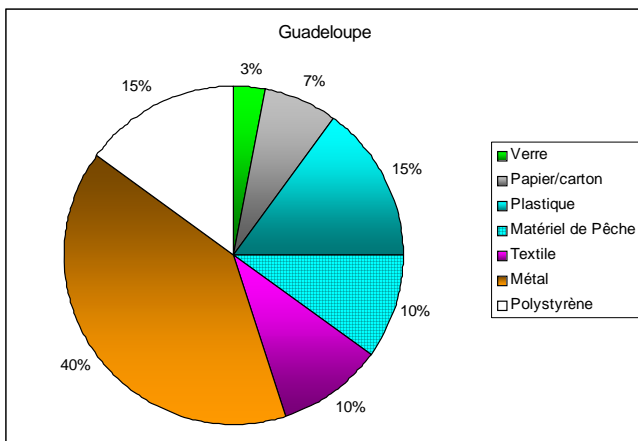
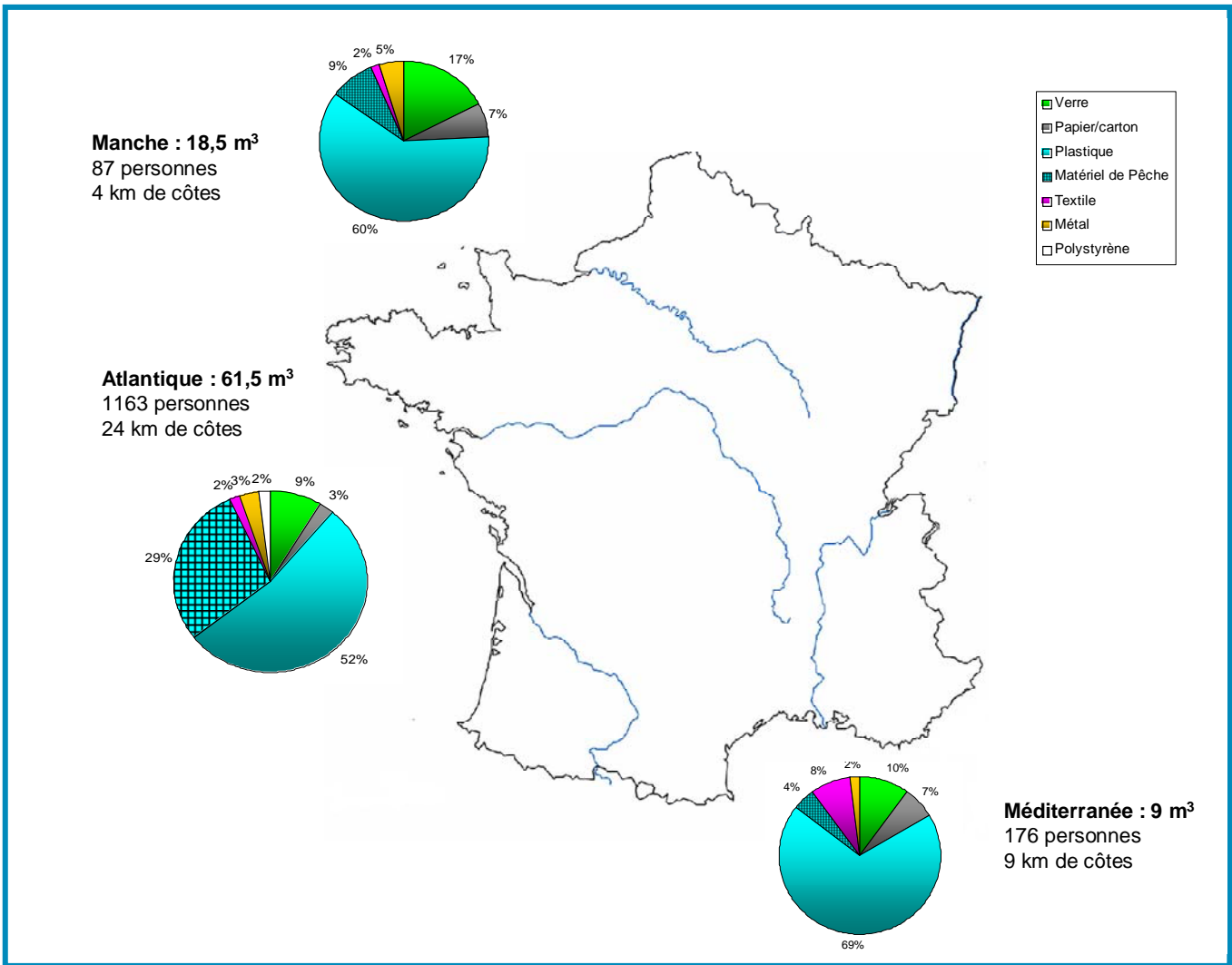
Les déchets en plastique sont les plus représentés. Le matériel de pêche est aussi très présent : 20 m³ soit 21 %. Ce matériel est en plastique dans la plupart des cas et le polystyrène aussi. La catégorie plastique correspond à un pourcentage total de 78 % et un volume de 73 m³.

Tableau des volumes de déchets en m³/km de côtes

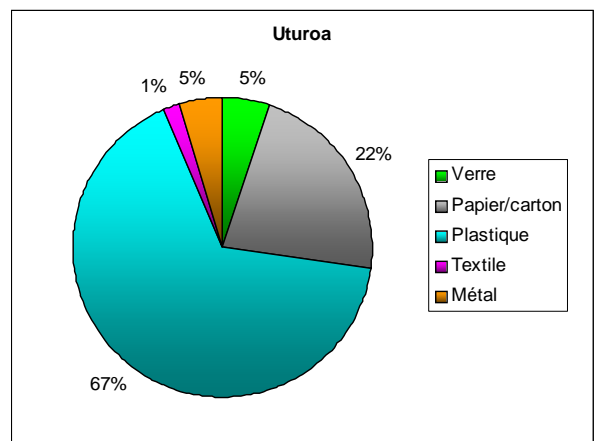
Manche	Atlantique	Méditerranée	Guadeloupe	Uturoa
4,6	2,5	1	12,5	0,9

Les plages de Guadeloupe sont les plus touchées par la présence de macrodéchets, ensuite viennent les plages de la Manche 4,6 m³/km, Les plages de Uturoa sont les plus épargnées.

LES CATEGORIES DES DECHETS SUR LES DIFFERENTES ZONES



V = 3,5 m³ - 70 personnes - 280 mètres



V = 1,1 m³ - 14 personnes - 1200 mètres -

Sur les côtes françaises de la Manche, de l'Atlantique, de la Méditerranée et d'Uturoa ce sont les **emballages en plastique** qui prédominent avec une moyenne de 62 %. Sur les zones nettoyées de Guadeloupe lors de cette opération, ce sont surtout des objets en métal 40 % qui sont retirés du milieu. Le polystyrène est aussi bien représenté avec 15 %.

Les rivages de la Manche montrent la proportion de bouteilles en verre la plus importante, 17 %.

Sur les côtes Atlantiques, **le plastique** (33 m³) et **le matériel de pêche** (18 m³), composés également de plastique avec les filets de pêche et les lignes, sont les catégories les plus considérables très présents. Ces 2 catégories représentent **81 % du total des déchets collectés**.

**JOURNEES « INITIATIVES OCEANES » - SURFRIDER – LES 17 18 19 MARS 2006
CARTE DES INTERVENTIONS**

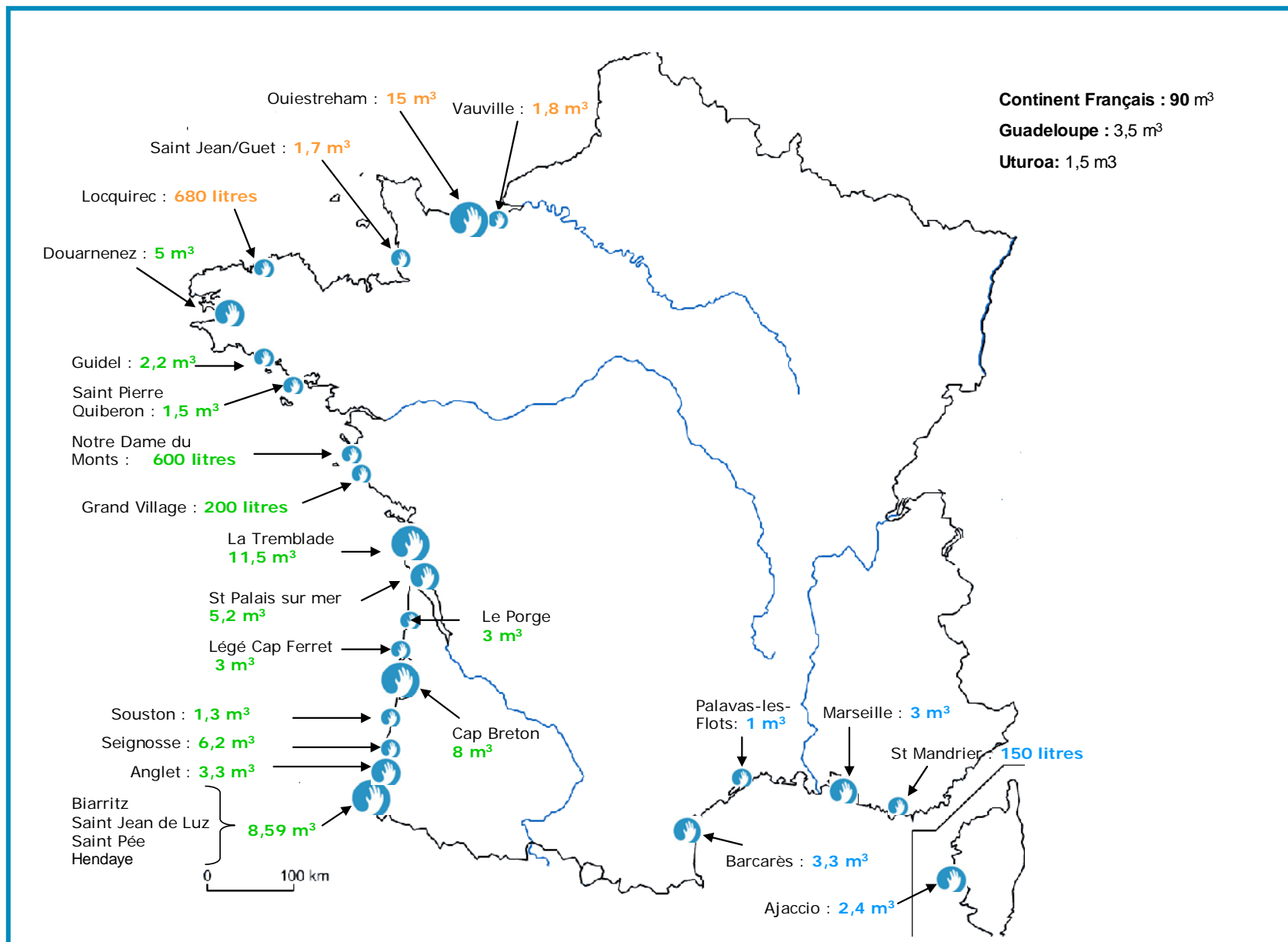
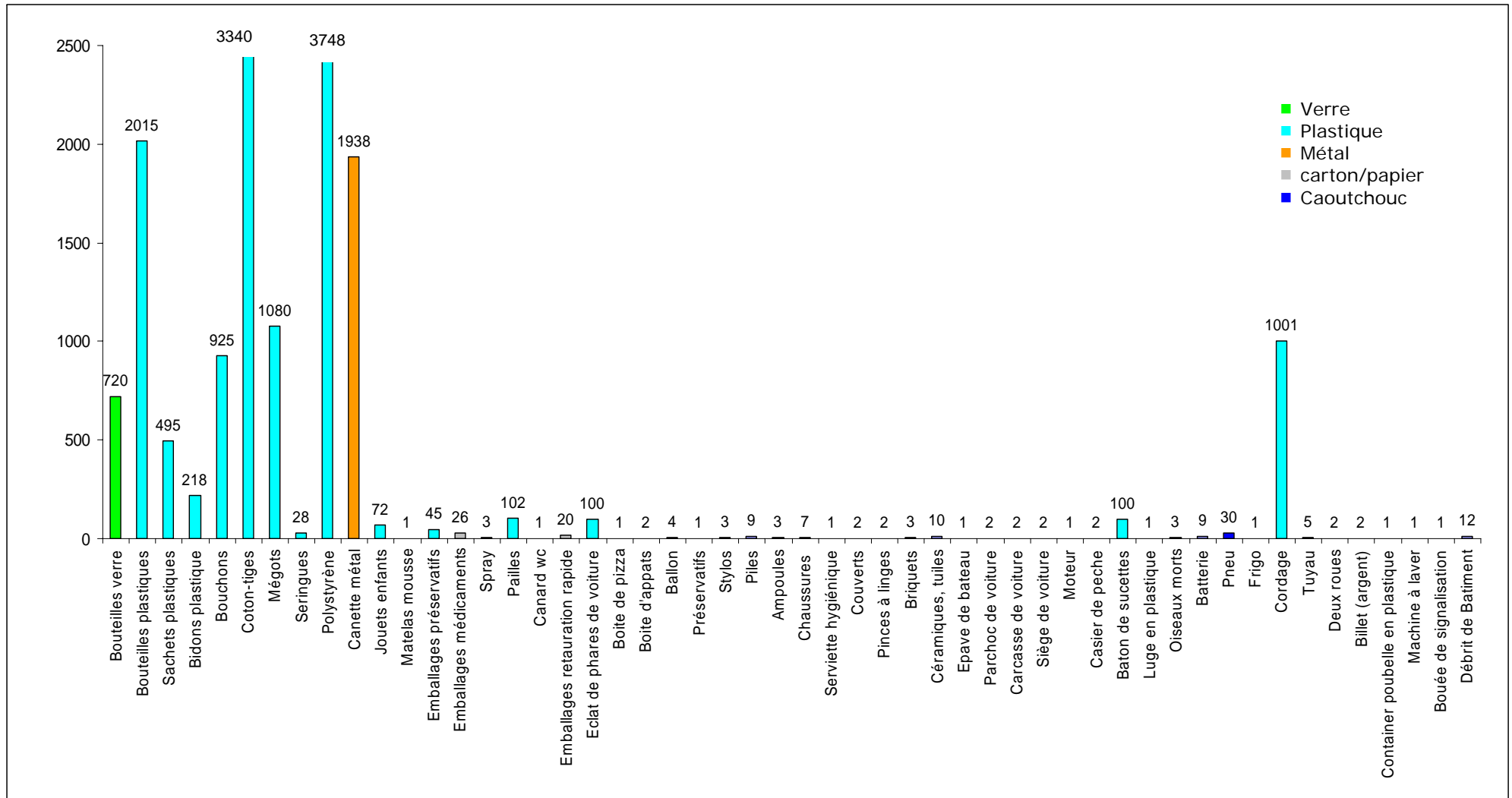


TABLEAU RECAPITULATIF DES STRUCTURES PARTICIPANTES ET DES QUANTITES DE MACRODECHETS RETIRES DU MILIEU

Structure Organisatrice	Plage	Commune	Durée du nettoyage (heures)	Nombre de participants	linéaire en m	Vol total (litres)	Verre	Papier carton	Plastique	Textile	Métal	Matériel de Pêche	Polystyrène	Autres
MANCHE														
Individuel	Plage centrale	Ouiestreham	3,00	14	2000	15000	3000	1200	9000	300	750	750	0	0
Ecole etchecopar / SFE	Cenit	St Jean/Guet	1,25	60	200	100	5	0	80	0	0	15	0	0
Ecole etchecopar			1,00	60	200	1000	100	0	600	0	100	200	0	0
Individuel	Vauville	Vauville	4,00	5	1000	1660	33	66	1162	33	0	332	0	0
Surf Playa Locquire	Pors Ar Villec	Locquirec	2,00	8	800	680	34	0	340	0	0	306	0	0
ATLANTIQUE														
				1163	25350	61950	5278	1611	32539	1113	1955	17534	1258	182
Collège stella Marris	Marinella	Anglet	1,00	25	300	880	0	88	352	0	0	264	176	0
Ecole Jules Ferry	Corsaire		40'	52	200	400	8	8	240	0	24	120	0	0
CFA Agricole Orthez Production	L'Océan		1h30	13	700	150	7,5	30	90	3	3	15	0	1,5
Individuel	La Madrague		1,00	20	400	1000	20	0	700	0	50	200	0	30
Lycée Sainte Foix	VVF		30	300	720	36	36	108	0	0	504	0	36	
Lycée Largenté (Bayonne)	Marbella	Biarritz	2,00	41	300	1440	14,4	0	288	14,4	43,2	1080	0	0
Centre loisir Bassussarey	Milady		3,00	28	700	1500	15	15	450	0	75	450	45	0
			3,00	36	800	300	6	6	165	0	6	117	0	0
Jet 40 Capbreton - Jetski	La Savane, la Piste - VVF	Capbreton	2,00	30	400	8000	160	0	4000	0	0	3840	0	0
Riskladen Surf Club	Plage Le Ris	Douarnenez	3,00	71	600	5000	250	125	1500	500	125	2500	0	0
Lycée Saint Marthe	Grand Plage	Grand Village	3,00	48	400	200	10	0	160	10	0	20	0	0
Westsurf association	Guidel:4plages	Guidel	2h30	60	1000	2200	110	220	880	0	110	880	0	0
		Hendaye	45'		500	910	45,5	45,5	637	0	0	91	0	0
Lycée Prof.St Eugène de Palaiseau (91)	Hendaye Plage Sud		1h30	27	500	880	8,8	26,4	660	8,8	44	132	0	0
	Bouverie	La Tremblade	2,00	20	900	500	70	5	250	0	25	150	0	0
Ecole de surf de la Cote Sauvage	Cote Sauvage (Bouverie, Galon d'or, Embellie)		3,00	280	2500	8000	1120	80	4000	0	400	2400	0	0
	Vieux Phare		3,00	15	1000	1500	210	15	900	0	75	300	0	0
	Vieux Phare	3,00	15	1000	1500	210	15	900	0	75	300	0	0	
Initiativ Individuel	Lauros/Lojenny	Le Porge	3,00	20	1000	3000	120	0	2250	0	30	600	0	0
Scouts et Guides de France	Grand Cohot	Légé Cap Ferret	5,00	30	700	2600	260	130	572	260	26	1300	0	52
Individuel	Centrale	Notre Dame de Monts	3,00	30	5000	600	60	18	300	12	18	180	60	12
Poyo surf Club	Helleux	Saint Anne	4,00	30	300	2500	750	500	875	25	250	50	0	50
Quicksilver	Lafitenia	Saint Jean de Luz	2,00	27	300	1500	0	15	675	15	0	45	750	0
Donibane Ziburuvo Gaztetxea			3,00	30	300	1500	75	75	1200	75	75	0	0	0
Ecole de surf de la Cote Sauvage	La Grande Coste	Saint Palais Sur Mer	3,00	17	1000	2000	280	20	1200	0	100	400	0	0
Individuel	La Grande Cote		4,00	11	500	3200	320	96	2080	64	0	640	0	0
Mahalo surf club La Rochelle	Grande Plage	Saint Tréjan	2h30	12	1500	600	6	0	360	0	12	222	0	0
Rip Curl			2,00	50	600	5200	780	0	4160	0	260	0	0	0
Ecole Lapuyade 1	Les Bourdaines	Seignosses	2,00	57	300	1040	145,6	0	832	0	52	10,4	0	0
Individuel	Soustons plage	Souston	2h45	6	350	1170	81,9	0	760,5	0	35,1	234	58,5	0
Mairie de St Pée	Erretegia - Bidart	Saint Pée	4,00	14		560	56	28	224	28	28	28	168	0
Individuel	Penthieux	St Pierre Quiberon	2,00	18	1000	1400	42	14	770	98	14	462	0	0
MEDITERRANEE														
				176	8900	9610	930	620	6501	419	745	185	0	20
Surfrider marseille	plage des véliplanhistes	Le Barcarès	5	14	2000	3260	326	326	2119	163	163	163	0	0
Individuel	Capo di Ferro	Marseille	4	69	300	3000	360	150	1950	180	360	0	0	0
Individuel	Les Coquilles	Ajaccio	6	27	1500	1000	30	20	860	30	0	0	0	20
Individuel	St Asile	Palavas les Flots	2	30	2000	1000	10	40	900	10	30	10	0	0
Surfrider Foundation		Saint Mandrier sur Mer	1h30	11	100	150	0	0	0	0	0	0	0	0
Individuel	Capo di Ferro	Ajaccio	6	25	3000	1200	204	84	672	36	192	12	0	0
Guadeloupe														
Poyo surf Club	Bananier	Cap esterre Belle	2,00	70	280,00	3500,00	105	245	525	350	1400	350	525	0
Italie														
Naloosurf School	Marina di Palo	Cadispoli	3	15	800	18	1,8	5,4	7,2	0,9	0,9	1,8	0	0
DB Surf Club Ostia	Ostia/La Nuova Pineta	Rome	2	10			0	0	0	0	0	0	0	0
UTUROA														
				14,00	1200	1100	54,00	240,00	720,00	16,00	52,00	0,00	0,00	0,00
	Route Aéroport	Uturoa	5,00	8	400	800	48	240	480	16	16	0	0	0
	Marina Utupora		6,00	6	800	300	6	0	240	0	36	0	0	0

NOMBRE D'OBJETS LES PLUS IDENTIFIABLES



Les pourcentages de déchets d'emballages

Manche	Atlantique	Méditerranée	Guadeloupe	Uturoa
84 %	62 %	86 %	40 %	94 %

Sur le total des déchets collectés, les emballages constituent le plus souvent le pourcentage le plus important.

CONCLUSION

La caractérisation des macrodéchets lors des initiatives océanes initiées par Surfrider Foundation Europe a été un succès.

Les fiches renseignées sont riches d'informations qui précisent les catégories de déchets les plus fréquemment observés et les objets les plus souvent identifiés.

Grâce à ces informations, il est possible de voir l'importance des déchets issus de la pêche et ceux de la consommation avec les déchets d'emballages qui sont toujours en quantité importante avec une moyenne de 73 %. Le littoral Atlantique est le plus touché par la présence de fils et des filets de pêche en morceau ou entiers, 18 m³.

Merci à tous pour votre contribution à rendre nos côtes plus propres et à l'éveil de la conscience du public concernant cette pollution majeure grâce à vos témoignages.

Merci à l'équipe de Surfrider qui a permis la diffusion des fiches auprès des adhérents. Surfrider Foundation Europe est le premier partenaire de l'ODEMA (Observatoire des Déchets en Milieux Aquatiques).

L'ODEMA ne bénéficie pas encore de moyens suffisants pour mettre en œuvre le logiciel qui permettra la mise en ligne des résultats avec une navigation interactive. Les données ne sont donc pas encore présentées sous la forme souhaitée.

Nous espérons que nous pourrons rapidement offrir la qualité d'information digne d'un Observatoire d'une pollution majeure des mers et des océans.